

Anleitung Prüfungsanmeldung

Die Startseite finden Sie auf „edu.ecdl.at“ → ECDL-Schul Test Center → ECDL Zertifizierungsprüfung → OCG EPOS (OCG-Prüfungsverwaltungsplattform)



Bitte hier mit den übermittelten Daten einloggen.

Sie kommen dann in den Prüfungsbereich Ihrer Schule.

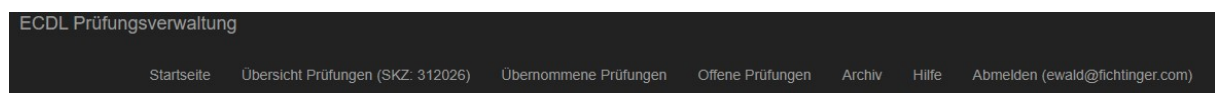
Prüfungstermine (Bundesgymnasium und Bundesrealgymnasium)

[Neuer Prüfungstermin](#)

Zeige 1-1 von 1 Eintrag.

#	Status	Datum	Von	Bis	Module	Koordinator*in	
1	ZUGELASSEN	15.09.2020	14:00	16:00	20	Ewald Fichtinger	

Hier sehen Sie alle schon angelegten und noch nicht durchgeführten Prüfungen. Mit dem Button „Neuer Prüfungstermin“ öffnet sich das nächste Fenster.



Prüfungstermin erstellen

Status
BEANTRAGT

Datum **Von** **Bis**

Module

Kommentar

Koordinator*in
Ewald Fichtinger

Testcenter
Bundesgymnasium und Bundesrealgymnasium

Hier werden die gewünschten Daten eingetragen – die gewünschte Modulanzahl – im Kommentarfeld ev. Infos an den Prüfer.

Die Schulkoordinator*innen und das Test Center werden automatisch eingetragen. Mit Speichern kommen Sie zum nächsten Screen.

Prüfung (6)

[Bearbeiten](#) [Löschen](#)

Datum	30.09.2020
Von	14:00
Bis	16:00
Module	20
Kommentar	
Koordinator*in	Ewald Fichtinger
Testcenter	Bundesgymnasium und Bundesrealgymnasium
Status	BEANTRAGT
Prüfer*in	-

[Kandidaten hinzufügen](#)

Kandidaten

#	Vorname	Nachname	Geburtsdatum	SkillsCards	
Keine Ergebnisse gefunden					

Da werden die Kandidat*innen eingetragen – es werden alle Schüler*innen die in der Datenbank gespeichert sind, d.h. die eine Skills Card haben angezeigt.

[Suche](#)

Insgesamt 366 Einträge.

#	Nachname	Vorname	Geburtsdatum	SkillsCards	<input type="checkbox"/>
1	Altmann	Milly	01.04.2004	AT000630431	<input type="checkbox"/>
2	Altmann	Sören	04.04.2004	AT000630413	<input type="checkbox"/>
3	Auer	Maria	19.02.2004	AT000630127	<input type="checkbox"/>

Mit einem Klick auf die Check-Box wird der gewünschte Schüler ausgewählt.

Sollte der Schüler nicht aufscheinen – z.B. er ist zur ersten Prüfung nicht angetreten – hat aber eine Skills Card – finden Sie diesen über die Suche.

Suche

Vorname

Nachname

Geburtsdatum

[Suchen](#)

[Leeren](#)

#	Nachname	Vorname	Geburtsdatum	SkillsCards	<input type="checkbox"/>
Keine Ergebnisse gefunden					

[Abbrechen](#)

[Auswahl hinzufügen](#)

Es müssen alle drei Felder (Vor-, Nachname und Geburtsdatum) ausgefüllt werden. Wenn er/sie auch da nicht erscheint wird der Button Kandidat anlegen eingeblendet.

#	Nachname	Vorname	Geburtsdatum	SkillsCa
Keine Ergebnisse gefunden				

Es konnte kein/e passende/r Kandidat/in gefunden werden! Versuchen Sie es erneut, oder legen sie eine/n neue/n Kandidat/in an.

[Kandidat anlegen](#)

Kandidat anlegen

Nachname

Vorname

Geburtsdatum

Strasse

Plz

Ort

Land

Geschlecht

Prüfungs-ID

Testcenter

Hiermit bestätige ich, dass ich die Zustimmung zur Weitergabe der Schülerdaten an die OCG zwecks Durchführung der ECDL Prüfung eingeholt habe.

[Abbrechen](#)

[Speichern](#)

Bitte alles ausfüllen und speichern – dann können Eingabe zu den den Kandidaten nochmals überprüft werden – wenn alles korrekt ist – weiter mit „Zurück zum Prüfungstermin“

Kandidat*innen (3)

[Bearbeiten](#) [Löschen](#)

ID	3
Nachname	Muster
Vorname	Max
Geburtsdatum	01.01.2008
Strasse	irgendwo
Plz	1111
Ort	Dort
Land	Österreich
Geschlecht	Männlich
Prüfungs-ID	6
Skz	312026

[Zurück zum Prüfungstermin](#)

Sie haben jetzt die Möglichkeit die Module hinzuzufügen.

Prüfung (6)

[Bearbeiten](#) [Löschen](#)

Datum	30.09.2020
Von	14:00
Bis	16:00
Module	20
Kommentar	
Koordinator*in	Ewald Fichtinger
Testcenter	Bundsgymnasium und Bundesrealgymnasium
Status	BEANTRAGT
Prüfer*in	-

[Module zuordnen](#) [Kandidaten hinzufügen](#)

Kandidaten

Zeige 1-4 von 4 Einträgen.

#	Vorname	Nachname	Geburtsdatum	SkillsCards	
1	Nicole	Arthaber	23.03.2001	AT000594570	✘
2	Simon	Böhm	30.05.2001	AT000594571	✘
3	Daniela	Brunner	19.09.2001	AT000627373	✘
4	Max	Muster	01.01.2008	-	✎ ✘

Module (Prüfung 6)

Zeige 1-4 von 4 Einträgen.

#	Nachname	Vorname	Geburtsdatum	SkillsCards	CG	DB	IS	OG	OZ	PR	TK	TX	ATX	ADB	APR	ATK	ACP	IE
1	Arthaber	Nicole	23.03.2001	AT000594570	<input type="checkbox"/>	<input type="checkbox"/>	<input type="checkbox"/>	<input type="checkbox"/>	<input type="checkbox"/>	<input type="checkbox"/>	<input type="checkbox"/>	<input type="checkbox"/>	<input type="checkbox"/>	<input type="checkbox"/>	<input type="checkbox"/>	<input type="checkbox"/>	<input type="checkbox"/>	<input type="checkbox"/>
2	Böhm	Simon	30.05.2001	AT000594571	<input type="checkbox"/>	<input type="checkbox"/>	<input type="checkbox"/>	<input type="checkbox"/>	<input type="checkbox"/>	<input type="checkbox"/>	<input type="checkbox"/>	<input type="checkbox"/>	<input type="checkbox"/>	<input type="checkbox"/>	<input type="checkbox"/>	<input type="checkbox"/>	<input type="checkbox"/>	<input type="checkbox"/>
3	Brunner	Daniela	19.09.2001	AT000627373	<input type="checkbox"/>	<input type="checkbox"/>	<input type="checkbox"/>	<input type="checkbox"/>	<input type="checkbox"/>	<input type="checkbox"/>	<input type="checkbox"/>	<input type="checkbox"/>	<input type="checkbox"/>	<input type="checkbox"/>	<input type="checkbox"/>	<input type="checkbox"/>	<input type="checkbox"/>	<input type="checkbox"/>
4	Muster	Max	01.01.2008	-	<input type="checkbox"/>	<input type="checkbox"/>	<input type="checkbox"/>	<input type="checkbox"/>	<input type="checkbox"/>	<input type="checkbox"/>	<input type="checkbox"/>	<input type="checkbox"/>	<input type="checkbox"/>	<input type="checkbox"/>	<input type="checkbox"/>	<input type="checkbox"/>	<input type="checkbox"/>	<input type="checkbox"/>

Abbrechen Auswahl hinzufügen




ACHTUNG! Es werden hier alle möglichen Module angezeigt – bitte die ECDL Standardmodule nicht mit den ECDL Advanced-Modulen (beginnen mit A) mischen.

Mit Auswahl hinzufügen wird der Termin eingetragen.

Prüfungstermine (Bundesgymnasium und Bundesrealgymnasium)

Neuer Prüfungstermin

Zeige 1-1 von 1 Eintrag.

#	Status	Datum	Von	Bis	Module	Koordinator*in	
1	BEANTRAGT	30.09.2020	14:00	16:00	20	Ewald Fichtinger	  

Der Termin muss mindestens 14 Tage vor dem gewünschten Termin eingetragen sein und kann noch bis 2 Tage vor dem Prüfungstermin editiert werden. Dann ist der Termin gesperrt und wird von der OCG bearbeitet.

Wenn ein*e Prüfer*in die Prüfung übernommen hat bekommt der*die Schulkoordinator*in und der*die Prüfer*in eine Bestätigungsmail mit allen Kontaktdaten.